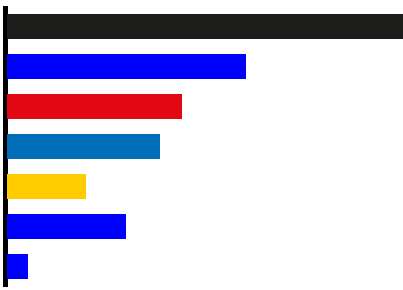


# Gemeinderatswahl 28.10.2018 - Endgültiges Ergebnis

**Gemeinde**                    **72024 Föritztal**

Erfassungsstand                    19 von 19    Stimmbezirk/en  
 Wahlberechtigte                    7 564    (ohne Wahlschein: 6 991 / mit Wahlschein: 573)  
 Wähler                                    4 056  
**Wahlbeteiligung**                    **53,6 %**  
 Ungültige Stimmabgaben            121  
 Gültige Stimmabgaben            3 935  
 Gültige Stimmen                    11 712

Nr.	Wahlvorschlag	2018			
		Stimmen	Sitze	%	Stimmenverteilung
1	CDU	3 945	7	33,7	
2	LINKE.GS	2 364	5	20,2	
3	SPD	1 722	3	14,7	
4	AfD	1 515	3	12,9	
5	FDP	787	2	6,7	
6	FW	1 164	2	9,9	
7	IFw	215	-	1,8	

# Gemeinderatswahl 28.10.2018 - Endgültiges Ergebnis

## Gemeinde 72024 Föritztal

Erfassungsstand	19 von 19	Stimmbezirk/en
Wahlberechtigte	7 564	(ohne Wahlschein: 6 991 / mit Wahlschein: 573)
Wähler	4 056	
<b>Wahlbeteiligung</b>	<b>53,6 %</b>	
Ungültige Stimmabgaben	121	
Gültige Stimmabgaben	3 935	
Gültige Stimmen	11 712	

## Gewählte Bewerber

































Nr.	Wahlvorschlag	Bewerber	Stimmen in %	Sitze
1	CDU	Rosenbauer, Sven Schuppe, Peter Matthes, Gerhard Wächter, Klaus Fischer, Silke Wicklein, Holger Breitung, Steffen	33,7	7
2	LINKE.GS	Kohl, Sabine Fleischmann, Joachim Baum, Ramona Beck, Almuth Heinze, Juri	20,2	5
3	SPD	Korn, Reiner Hannweber, Hartmut Scholz, Rüdiger	14,7	3
4	AfD	Homann, Marco Zeiler, Ulrich Kaiser, Tino	12,9	3
5	FDP	Oberender, Peter Grams, Bernd	6,7	2
6	FW	Wöhner, Claus Meusel, Reinhard	9,9	2

# Gemeinderatswahl 28.10.2018 - Endgültiges Ergebnis

**Gemeinde**                    **72024 Föritztal**

Erfassungsstand                    19 von 19    Stimmbezirk/en  
 Wahlberechtigte                    7 564    (ohne Wahlschein: 6 991 / mit Wahlschein: 573)  
 Wähler                                    4 056  
**Wahlbeteiligung**                    **53,6 %**  
 Ungültige Stimmabgaben            121  
 Gültige Stimmabgaben            3 935  
 Gültige Stimmen                    11 712

## Stimmen der Bewerber

Nr.	Wahlvorschlag	Listenplatz	Bewerber	Stimmen	Stimmenverteilung
1	CDU	1	Rosenbauer, Sven	404	
		2	Schuppe, Peter	542	
		3	Matthes, Gerhard	401	
		4	Enders, Gerald	88	
		5	Wächter, Klaus	355	
		6	Fischer, Silke	334	
		7	Kretschmer, Carmen	27	
		8	Wicklein, Holger	278	
		9	Lauterbach, Torsten	39	
		10	Rauschert, Michael	30	
		11	Saalfeld, Norbert	31	
		12	Baumgarten, Kristin	138	
		13	Schmudde, Sebastian	136	
		14	Breitung, Steffen	290	
		15	Noll, Lars	119	
		16	Bätz, Daniel	129	
		17	Möller, Ralf	138	
		18	Fischer, Carolin	95	
		19	Kirmse, Elke	26	
		20	Faltinath, Harald	122	
		21	Wiedner, Desire	57	
		22	Wicklein, Klaus	166	
2	LINKE.GS	1	Kohl, Sabine	422	
		2	Dietze, Holger	140	
		3	Fleischmann, Joachim	368	
		4	Baum, Ramona	338	
		5	Beck, Almuth	298	
		6	Heinze, Juri	290	
		7	Bambenek, Hartmut	51	
		8	Heidrich, Helga	27	
		9	Greußel, Hubert	169	
		10	Schmidt, Susan	68	

Nr.	Wahlvorschlag	Listenplatz	Bewerber	Stimmen	Stimmenverteilung
3	SPD	11	Wagner, Patrick	70	
		12	Tomoscheid, Klaus	65	
		13	Vogel, Ronald	58	
		1	Korn, Reiner	269	
		2	Kob, Andreas	138	
		3	Wöffler, Andrea	62	
		4	Reißenweber, Uwe	189	
		5	Coburger, Ullerich	61	
		6	Hannweber, Hartmut	239	
		7	Kohlschmidt, Barbara	23	
		8	Häublein, Matthias	24	
		9	Entreß, Thomas	30	
		10	Drachsler, Andreas	24	
		11	Scholz, Rüdiger	214	
		12	Kaiser, Stefan	43	
		13	Freund, Heike	27	
		14	Krempel, Jochen	42	
		15	Schmidt, Klaus	110	
		16	Herre, Peter	22	
		17	Schulze, Detlef	48	
		18	Rebhan, Joachim	44	
19	May, Klaus	2			
20	Räder, Louis	55			
21	Schubart, Günter	56			
4	AfD	1	Homann, Marco	469	
		2	Zeiler, Ulrich	488	
		3	Homann, Max	119	
		4	Luthardt, Sirko	71	
		5	Kaiser, Tino	278	
		6	Kunz, Jürgen	59	
		7	Homann, Charly	31	
5	FDP	1	Oberender, Peter	459	
		2	Gundermann, René	104	
		3	Grams, Bernd	224	
6	FW	1	Wöhner, Claus	255	
		2	Welscher, Thomas	66	
		3	Reichel, Susanne	53	
		4	Meusel, Reinhard	251	
		5	Wöhner, Marlene	71	
		6	Kienel, Thomas	146	
		7	Meusel, Steffen	225	
		8	Siegel, Steffen	97	
7	IFw	1	Schreppel, Michael	82	
		2	Schindhelm, Robert	28	

Nr.	Wahl- vorschlag	Listen- platz	Bewerber	Stimmen	Stimmenverteilung
		3	Tenner, Klaus	105	