







Gemeinderatswahl 10.03.2013 - Endgültiges Ergebnis

Gemeinde **63099 Bad Liebenstein, Stadt**

Erfassungsstand 10 von 10 Stimmbezirk/en
 Wahlberechtigte 6 983 (ohne Wahlschein: 6 375 / mit Wahlschein: 608)
 Wähler 4 355
Wahlbeteiligung **62,4 %**
 Ungültige Stimmabgaben 151
 Gültige Stimmabgaben 4 204
 Gültige Stimmen 12 515

Nr.	Wahlvorschlag	2013			
		Stimmen	Sitze	%	Stimmenverteilung
1	CDU	5 968	10	47,7	
2	DIE LINKE	1 463	2	11,7	
3	SPD	1 854	3	14,8	
4	BVB/FDP	688	1	5,5	
5	GRÜNE	897	1	7,2	
6	FWG Bad Liebenstein	1 645	3	13,1	

Gemeinderatswahl 10.03.2013 - Endgültiges Ergebnis

Gemeinde 63099 Bad Liebenstein, Stadt

Erfassungsstand	10 von 10	Stimmbezirk/en
Wahlberechtigte	6 983	(ohne Wahlschein: 6 375 / mit Wahlschein: 608)
Wähler	4 355	
Wahlbeteiligung	62,4 %	
Ungültige Stimmabgaben	151	
Gültige Stimmabgaben	4 204	
Gültige Stimmen	12 515	

Gewählte Bewerber

Nr.	Wahlvorschlag	Bewerber	Stimmen in %	Sitze
1	CDU	Dr. iur. Brodführer, Michael Herda, Stefan Göring, Silvio Malsch, Marcus Arnold, Holm Rakowski, Susanne Albrecht, Sina Rübsam, Peter Dr. Reum, Renate Wagner, Manfred	47,7	10
2	DIE LINKE	Hausdörfer, Falk Eberlein, Frank	11,7	2
3	SPD	Willer, Christoph Bodenstein, Jörg Weise, Frank	14,8	3
4	BVB/FDP	Keilhold, Michael	5,5	1
5	GRÜNE	Rimbach, Antje	7,2	1
6	FWG Bad Liebenstein	Mieling, Thomas Brenn, Norbert Aßmus, Yves	13,1	3

Gemeinderatswahl 10.03.2013 - Endgültiges Ergebnis

Gemeinde **63099 Bad Liebenstein, Stadt**

Erfassungsstand 10 von 10 Stimmbezirk/en
 Wahlberechtigte 6 983 (ohne Wahlschein: 6 375 / mit Wahlschein: 608)
 Wähler 4 355
Wahlbeteiligung **62,4 %**
 Ungültige Stimmabgaben 151
 Gültige Stimmabgaben 4 204
 Gültige Stimmen 12 515

Stimmen der Bewerber

Nr.	Wahlvorschlag	Listenplatz	Bewerber	Stimmen	Stimmenverteilung
1	CDU	1	Dr. iur. Brodführer, Michael	2 379	
		2	Herda, Stefan	622	
		3	Göring, Silvio	382	
		4	Malsch, Marcus	691	
		5	Arnold, Holm	161	
		6	Rakowski, Susanne	384	
		7	Albrecht, Sina	256	
		8	Zimmermann, Ullrich	103	
		9	Rübsam, Peter	125	
		10	Muschiol, Hans-Ulrich	114	
		11	Dr. Reum, Renate	159	
		12	Schellenberg, Ronny	74	
		13	Dr. Ifert, Birgit	91	
		14	Hartung, Andrea	19	
		15	Brenn, Marco	27	
		16	Zimmer, Stefan	43	
		17	Wagner, Manfred	140	
		18	Weih, Thomas	72	
		19	Thürmer, Jens	46	
		20	Ludwig, Sebastian	80	
2	DIE LINKE	1	Hausdörfer, Falk	748	
		2	Eberlein, Frank	323	
		3	Wenig, Frank	188	
		4	Rossek, Uwe	23	
		5	Eberlein, Jürgen	57	
		6	Malsch, Erich	46	
		7	Schindler, Christa	30	
		8	Petzold, Andreas	34	
		9	Schellenberg, Klaus	14	
3	SPD	1	Willer, Christoph	327	
		2	Wortmann, Ingrid	148	
		3	Bodenstein, Jörg	262	

Nr.	Wahlvorschlag	Listenplatz	Bewerber	Stimmen	Stimmenverteilung
		4	Weise, Frank	296	
		5	Kallenbach, Sandra	81	
		6	Kley, Heiko	217	
		7	Keiderling, Thomas	45	
		8	Wortmann, Gerhard	10	
		9	Willer, Dorothee	24	
		10	Benick, Bodo	21	
		11	Glowatzki, Steve	33	
		12	Funkstein, Eileen	17	
		13	Zimmermann, Ilona	18	
		14	Reinhold, Reinhard	68	
		15	Nonn, Gabriele	38	
		16	Neubauer, Oliver	25	
		17	Niemeyer, Alexander	24	
		18	Riede, Ralf	117	
		19	Göcking, Frank	49	
		20	Leinweber, Jens	34	
4	BVB/FDP	1	Keilhold, Michael	215	
		2	Mosenthin, Rüdiger	101	
		3	Müller, Steffen	148	
		4	Schirmer, Matthias	91	
		5	Becker, Thomas	29	
		6	Möller, Gunnar	50	
		7	Walther, Gunnar	54	
5	GRÜNE	1	Petzold, Maria	177	
		2	Rimbach, Antje	557	
		3	Rübsam, Peggy	163	
6	FWG Bad Liebenstein	1	Mieling, Thomas	350	
		2	Brenn, Norbert	374	
		3	Malsch, Werner	123	
		4	Ender, Andrea	69	
		5	Aßmus, Yves	127	
		6	Bießmann, André	41	
		7	Weitz, Roland	93	
		8	Wolf, Torsten	88	
		9	Pfeifer, Enrico	54	
		10	Kriese, Ute	32	
		11	Mieth, Christian	63	
		12	Gebuhr, Christopher	93	
		13	Becker, Rainer	63	
		14	Mieth, Kerstin	75	