







Gemeinderatswahl 22.04.2012 - Endgültiges Ergebnis

Gemeinde **72023 Frankenblick**

Erfassungsstand 11 von 11 Stimmbezirk/en
 Wahlberechtigte 5 412 (ohne Wahlschein: 5 072 / mit Wahlschein: 340)
 Wähler 3 780
Wahlbeteiligung **69,8 %**
 Ungültige Stimmabgaben 93
 Gültige Stimmabgaben 3 687
 Gültige Stimmen 10 937

Nr.	Wahlvorschlag	2012			
		Stimmen	Sitze	%	Stimmenverteilung
1	CDU	4 591	9	42,0	
2	DIE LINKE	1 616	3	14,8	
3	SPD	1 095	2	10,0	
4	FDP	537	1	4,9	
5	Bürger für Frankenblick	2 391	4	21,9	
6	Freie Wähler Frankenblick	707	1	6,5	

Copyright © Thüringer Landesamt für Statistik, Erfurt
 Europaplatz 3, 99091 Erfurt - Postfach 90 01 63, 99104 Erfurt

07.05.2012 11:11 Uhr

Gemeinderatswahl 22.04.2012 - Endgültiges Ergebnis

Gemeinde 72023 Frankenblick

Erfassungsstand	11 von 11	Stimmbezirk/en
Wahlberechtigte	5 412	(ohne Wahlschein: 5 072 / mit Wahlschein: 340)
Wähler	3 780	
Wahlbeteiligung	69,8 %	
Ungültige Stimmabgaben	93	
Gültige Stimmabgaben	3 687	
Gültige Stimmen	10 937	

Gewählte Bewerber

Nr.	Wahlvorschlag	Bewerber	Stimmen in %	Sitze
1	CDU	Körper, Jürgen Rempel, Christian Roßbach, Hans Baumann, Rolf Fischer, Udo Müller, Eva Blehschmidt, Holger Göhring, Stefan Kalies, Christine	42,0	9
2	DIE LINKE	Clemens, Uwe Scheler, Wolfgang Zinner, Elke	14,8	3
3	SPD	Reinhold, Falk Müller, Bärbel	10,0	2
4	FDP	Greiner, Stefan	4,9	1
5	Bürger für Frankenblick	Heiko, Matthäi Hausdörfer, René Götz, Mario Dorst, Isabel	21,9	4
6	Freie Wähler Frankenblick	Scheler, Holger	6,5	1

Gemeinderatswahl 22.04.2012 - Endgültiges Ergebnis

Gemeinde 72023 Frankenblick

Erfassungsstand 11 von 11 Stimmbezirk/en
 Wahlberechtigte 5 412 (ohne Wahlschein: 5 072 / mit Wahlschein: 340)
 Wähler 3 780
Wahlbeteiligung 69,8 %
 Ungültige Stimmabgaben 93
 Gültige Stimmabgaben 3 687
 Gültige Stimmen 10 937

Stimmen der Bewerber

Nr.	Wahlvorschlag	Listenplatz	Bewerber	Stimmen	Stimmenverteilung
1	CDU	1	Köpfer, Jürgen	2 319	
		2	Rempel, Christian	243	
		3	Roßbach, Hans	177	
		4	Baumann, Rolf	202	
		5	Fischer, Udo	335	
		6	Müller, Eva	198	
		7	Blehschmidt, Holger	176	
		8	Albrecht, Michael	75	
		9	Göhring, Stefan	180	
		10	Kalies, Christine	168	
		11	Schelhorn, Sebastian	55	
		12	Schneider, Klaus Dieter	53	
		13	Kalies, Rüdiger	130	
		14	Söllner, Roland	44	
		15	Völker, Sylvio	29	
		16	Blehschmidt, Michael	73	
		17	Bätz, Silvio	72	
		18	Stammberger, Sven	62	
2	DIE LINKE	1	Clemens, Uwe	266	
		2	Weikert, Egon	177	
		3	Sommer, Marika	91	
		4	Müller-Gothe, Ute	184	
		5	Koch, Gabriele	35	
		6	Clemens, Jan	19	
		7	Scheler, Wolfgang	206	
		8	Roth, Joachim	53	
		9	Zinner, Elke	585	
3	SPD	1	Reinhold, Falk	285	
		2	Müller, Bärbel	178	
		3	Hagenbring, Andy	113	
		4	Steiner, Hubert	64	
		5	Lenk, Susanne	30	

Nr.	Wahl- vorschlag	Listen- platz	Bewerber	Stimmen	Stimmenverteilung
		6	Brückner, Herbert	37	
		7	Koch, Maren	60	
		8	Hagenbring, Karl-Heinz	110	
		9	Reisenweber, Martin	122	
		10	Buff, Stefan	96	
4	FDP	1	Greiner, Stefan	338	
		2	Bätz, Burkhard	39	
		3	Schneider, Daniel	72	
		4	Blehschmidt, Tobias	55	
		5	Fischer, Andreas	33	
5	Bürger für Frankenblick	1	Heiko, Matthäi	1 032	
		2	Hausdörfer, René	289	
		3	Götz, Mario	243	
		4	Dorst, Isabel	180	
		5	Hinke, Ralf	58	
		6	Hamberger, Torsten	136	
		7	Räppold, Martina	177	
		8	Weber, Hans	96	
		9	Kühn, Claudia	180	
6	Freie Wähler Frankenblick	1	Scheler, Holger	469	
		2	Eichhorn, Burkhard	55	
		3	Steiner, Ralph	35	
		4	Eichhorn, Florian	18	
		5	Sperschneider, Wolfgang	26	
		6	Lenk, Ludwig	27	
		7	Heinkel, Cindy	50	
		8	Gaeth, Erhard	27	