





Gemeinderatswahl 29.11.2009 - Endgültiges Ergebnis

Gemeinde 68058 Weißensee, Stadt

Erfassungsstand 7 von 7 Stimmbezirk/en
 Wahlberechtigte 3 038 (ohne Wahlschein: 2 767 / mit Wahlschein: 271)
 Wähler 1 881 (mit Wahlschein: 258)
Wahlbeteiligung 61,9 %
 Ungültige Stimmabgaben 30
 Gültige Stimmabgaben 1 851
 Gültige Stimmen 5 541

Nr.	Wahlvorschlag	2009			
		Stimmen	Sitze	%	Stimmenverteilung
1	CDU	3 568	10	64,4	
2	DIE LINKE	355	1	6,4	
3	SPD	597	2	10,8	
4	UWWG	1 021	3	18,4	

Copyright © Thüringer Landesamt für Statistik, Erfurt
 Europaplatz 3, 99091 Erfurt - Postfach 90 01 63, 99104 Erfurt

01.12.2009 08:20 Uhr

Gemeinderatswahl - Endgültiges Ergebnis

Gemeinde **68058 Weißensee, Stadt**

Erfassungsstand	7 von 7	Stimmbezirk/en
Wahlberechtigte	3 038	(ohne Wahlschein: 2 767 / mit Wahlschein: 271)
Wähler	1 881	(mit Wahlschein: 258)
Wahlbeteiligung	61,9 %	
Ungültige Stimmabgaben	30	
Gültige Stimmabgaben	1 851	
Gültige Stimmen	5 541	

Gewählte Bewerber

Nr.	Wahlvorschlag	Bewerber	Stimmen in %	Sitze
1	CDU	Albach, Peter Egenolf, Jörg Fritsche, Andrea Sauerbier, Henry Stockhaus, Karl-Otto Schröter, Benito Rüdiger, Jürgen Carl, Gerhard Damm, Gunter Gang, Simone	64,4	10
2	DIE LINKE	Dr. Uebensee, Stefan	6,4	1
3	SPD	Neblung, Sebastian Szuggar, Uwe	10,8	2
4	UWWG	Gärtner, Pierre Uebensee, Christoph Flütsch, Klaus	18,4	3