








Gemeinderatswahl 19.07.2020 - Endgültiges Ergebnis

Gemeinde 71103 Grammetal

Erfassungsstand 17 von 17 Stimmbezirk/en
 Wahlberechtigte 5 494 (ohne Wahrschein: 4 806 / mit Wahrschein: 688)
 Wähler 2 953
Wahlbeteiligung 53,7 %
 Ungültige Stimmabgaben 83
 Gültige Stimmabgaben 2 870
 Gültige Stimmen 8 514

Nr.	Wahlvorschlag	Stimmen	Sitze	%	Stimmenverteilung
1	DIE LINKE	400	1	4,7	
2	CDU	1 376	3	16,2	
3	FW Grammetal	3 637	9	42,7	
4	Freie Wähler OES	548	1	6,4	
5	FWG Daasdorf	308	1	3,6	
6	F-F Troistedt	46	-	0,5	
7	WGL Grammetal	2 199	5	25,8	

Gemeinderatswahl 19.07.2020 - Endgültiges Ergebnis

Gemeinde 71103 Grammetal

Erfassungsstand	17 von 17	Stimmbezirk/en
Wahlberechtigte	5 494	(ohne Wahlschein: 4 806 / mit Wahlschein: 688)
Wähler	2 953	
Wahlbeteiligung	53,7 %	
Ungültige Stimmabgaben	83	
Gültige Stimmabgaben	2 870	
Gültige Stimmen	8 514	

Gewählte Bewerber

Nr.	Wahlvorschlag	Bewerber	Stimmen in %	Sitze
1	DIE LINKE		4,7	1
2	CDU	Ehrich, Felix	16,2	3
		Bodechtel, Roland		
		Schmidt-Rose, Christoph		
		Schwark, Konstantin		
3	FW Grammetal		42,7	9
		Glück, Kerstin		
		Korn, Daniel		
		Kühn, Sebastian		
		Apel, Pascal		
		Slobodda, Henrik		
		Liebeskind, Lars		
		Vent, Maik		
		Laue, Matthias		
		Eidam, Klaus-Dieter		
4	Freie Wähler OES		6,4	1
		Nolte, Werner		
5	FWG Daasdorf		3,6	1
		Schindel, Anja		
7	WGL Grammetal		25,8	5
		Schiller, Andreas		
		Liebeskind, Ronny		
		Zange, Horst		
		Thiele, Christopher		
		Beiler, Sabrina		